



LARA

SEVILLA 230

Pueblo Libre

El lugar donde
comienzan
*tus mejores
historias*

DEXTRE
ARQUITECTOS



Promueve y desarrolla

laf constructecnia
INMOBILIARIA



VIVE EN LA CALLE MAS AMPLIA DE PUEBLO LIBRE

Cocina amoblada
y equipada con



CAMPANA



COCINA



HORNO

Áreas

Desde

32 m²

Hasta

131 m²

*Rodeada de
parques y de todo
lo que necesitas*

Promueve y desarrolla

af constructecnia
INMOBILIARIA

Empresa con mas de 25
años de experiencia



Lobby



Zona de parrilla

LAS AVENTURAS MAS GENIALES LAS VIVES A PEDALES



Bike parking



Sala comedor





Cocina americana



Dorm. Principal



Baño

1 DORMITORIO



FLAT X01-B

DPTO 801

1. 1 DORMITORIO

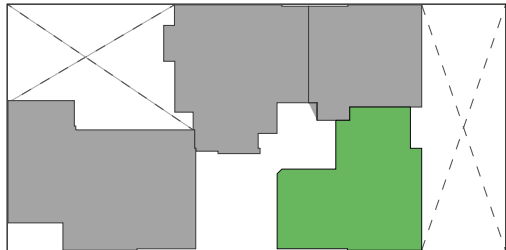
2. SALA COMEDOR

3. 1 BAÑO

4. COCINA

5. LAVANDERIA

ÁREA T. 45.46 M2



AV. SEVILLA



Las imágenes, decoración, mobiliario y electrodomésticos han sido colocadas de manera referencial, con el fin de brindar una decoración sugerida. Esta Planta es referencial y puede ser modificada por los arquitectos por motivos estructurales o de instalaciones. Las superficies son aproximadas

2 DORMITORIOS



FLAT X01

DPTO 501-801

1. 2 DORMITORIOS

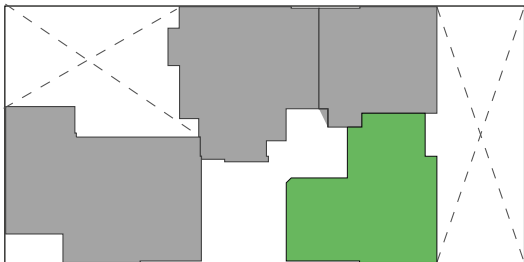
2. SALA COMEDOR

3. 1 BAÑO

4. COCINA

5. LAVANDERIA

ÁREA T. 45.46 M2



AV. SEVILLA



Las imagenes, decoración, mobiliario y electrodomésticos han sido colocadas de manera referencial, con el fin de brindar una decoración sugerida. Esta Planta es referencial y puede ser modificadan por los arquitectos por motivos estructurales o de instalaciones. Las superficies son aproximadas

FLAT X03

DPTO 503-803

1. 2 DORMITORIOS

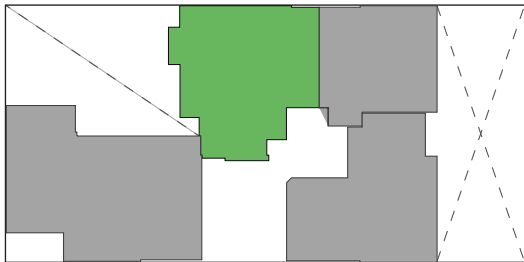
2. SALA COMEDOR

3. 2 BAÑOS

4. COCINA

5. LAVANDERIA

ÁREA T. 48.17 M2



AV. SEVILLA



 LARA

Las imágenes, decoración, mobiliario y electrodomésticos han sido colocadas de manera referencial, con el fin de brindar una decoración sugerida. Esta Planta es referencial y puede ser modificada por los arquitectos por motivos estructurales o de instalaciones. Las superficies son aproximadas

 **laf** constructecnia
INMOBILIARIA

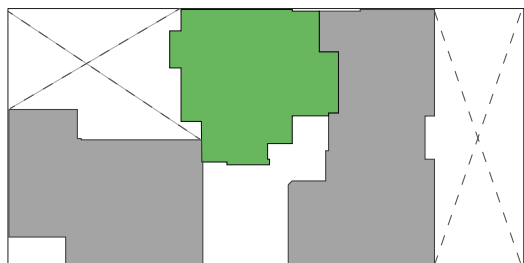
FLAT X03-B

DPTO 202



- 1. 2 DORMITORIOS
- 2. SALA COMEDOR
- 3. 2 BAÑOS
- 4. COCINA
- 5. LAVANDERIA

ÁREA T. 50.77 M2



AV. SEVILLA



Las imágenes, decoración, mobiliario y electrodomésticos han sido colocadas de manera referencial, con el fin de brindar una decoración sugerida. Esta Planta es referencial y puede ser modificada por los arquitectos por motivos estructurales o de instalaciones. Las superficies son aproximadas

FLAT X03-C

DPTO 402



1. 2 DORMITORIOS

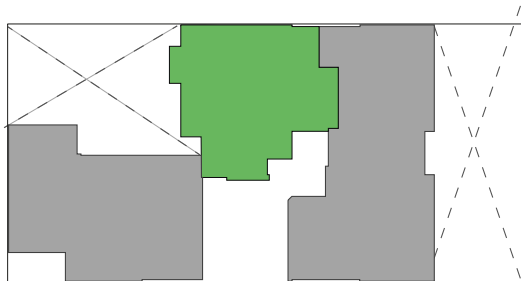
2. SALA COMEDOR

3. 2 BAÑOS

4. COCINA

5. LAVANDERIA

ÁREA T. 50.77 M2



AV. SEVILLA



Las imágenes, decoración, mobiliario y electrodomésticos han sido colocadas de manera referencial, con el fin de brindar una decoración sugerida. Esta Planta es referencial y puede ser modificada por los arquitectos por motivos estructurales o de instalaciones. Las superficies son aproximadas

FLAT X04-B

DPTO 303-403 | 504-804



1. 2 DORMITORIOS

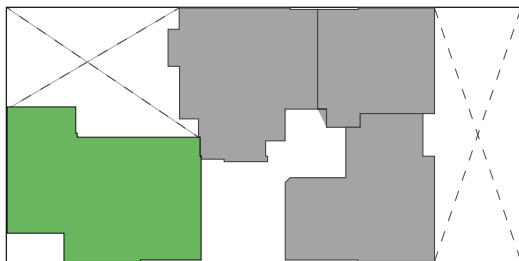
2. SALA COMEDOR

3. 2 BAÑOS

4. COCINA

5. LAVANDERIA

ÁREA T. 64.12 M2



AV. SEVILLA



Las imágenes, decoración, mobiliario y electrodomésticos han sido colocadas de manera referencial, con el fin de brindar una decoración sugerida. Esta Planta es referencial y puede ser modificada por los arquitectos por motivos estructurales o de instalaciones. Las superficies son aproximadas

3 DORMITORIOS

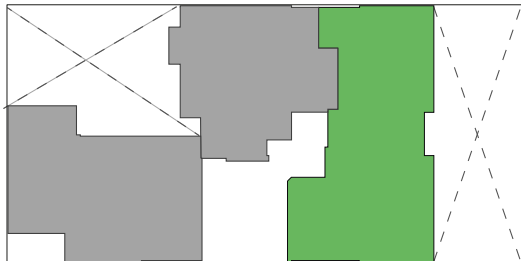


FLAT X01-C

DPTO 201-401

- 1. 3 DORMITORIOS
- 2. SALA COMEDOR
- 3. 2 BAÑOS
- 4. COCINA
- 5. LAVANDERIA

ÁREA T. 76.45 M2



Las imágenes, decoración, mobiliario y electrodomésticos han sido colocadas de manera referencial, con el fin de brindar una decoración sugerida. Esta Planta es referencial y puede ser modificada por los arquitectos por motivos estructurales o de instalaciones. Las superficies son aproximadas

FLAT X04

DPTO 303-403 | 504-804



1. 3 DORMITORIOS

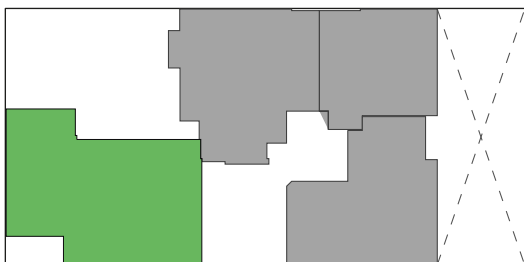
2. SALA COMEDOR

3. 2 BAÑOS

4. COCINA

5. LAVANDERIA

ÁREA T. 64.12 M2



AV. SEVILLA



Las imágenes, decoración, mobiliario y electrodomésticos han sido colocadas de manera referencial, con el fin de brindar una decoración sugerida. Esta Planta es referencial y puede ser modificada por los arquitectos por motivos estructurales o de instalaciones. Las superficies son aproximadas

FLAT X05-B

DPTO 302



1. 3 DORMITORIOS

2. SALA COMEDOR

3. 2 BAÑOS

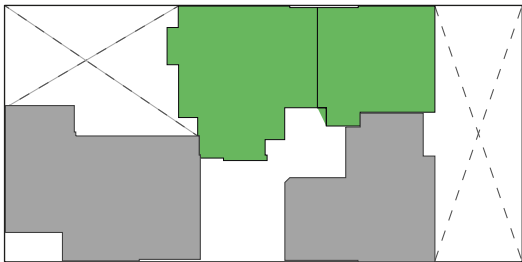
4. COCINA

5. LAVANDERIA

ÁREA T. 79.15 M2



AV. SEVILLA



Las imágenes, decoración, mobiliario y electrodomésticos han sido colocadas de manera referencial, con el fin de brindar una decoración sugerida. Esta Planta es referencial y puede ser modificada por los arquitectos por motivos estructurales o de instalaciones. Las superficies son aproximadas

4 DORMITORIOS



FLAT X05

DPTO 302

1. 4 DORMITORIOS

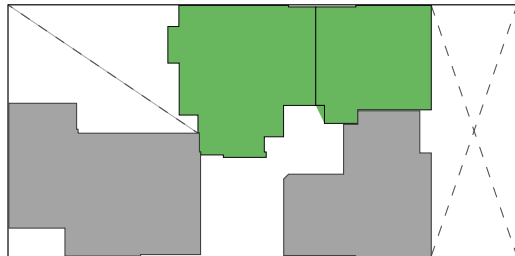
2. SALA COMEDOR

3. 2 BAÑOS

4. COCINA

5. LAVANDERIA

ÁREA T. 79.15 M2



AV. SEVILLA



Las imágenes, decoración, mobiliario y electrodomésticos han sido colocadas de manera referencial, con el fin de brindar una decoración sugerida. Esta Planta es referencial y puede ser modificada por los arquitectos por motivos estructurales o de instalaciones. Las superficies son aproximadas

DUPLEX T7

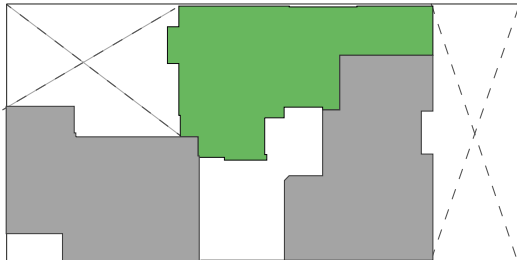
DPTO 902



- 1. 4 DORMITORIOS
- 2. SALA COMEDOR
- 3. 3 BAÑOS
- 4. COCINA
- 5. LAVANDERIA
- 6. TERRAZA
- 7. SALA DE ESTAR

ÁREA T. 131.78 M2

ÁREA TECHADA: 110.95 M2
ÁREA LIBRE : 20.83 M2



AV. SEVILLA

PRIMER NIVEL



Las imágenes, decoración, mobiliario y electrodomésticos han sido colocadas de manera referencial, con el fin de brindar una decoración sugerida. Esta planta es referencial y puede ser modificada por los arquitectos por motivos estructurales o de instalaciones. Las superficies son aproximadas

DUPLEX T7

DPTO 902



1. 4 DORMITORIOS

2. SALA COMEDOR

3. 3 BAÑOS

4. COCINA

5. LAVANDERIA

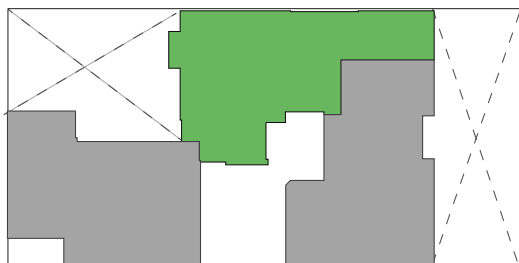
6. TERRAZA

7. SALA DE ESTAR

ÁREA T. 131.78 M2

ÁREA TECHADA: 110.95 M2

ÁREA LIBRE : 20.83 M2



AV. SEVILLA

SEGUNDO NIVEL

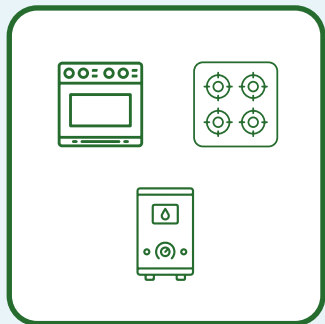


Las imágenes, decoración, mobiliario y electrodomésticos han sido colocadas de manera referencial, con el fin de brindar una decoración sugerida. Esta planta es referencial y puede ser modificada por los arquitectos por motivos estructurales o de instalaciones. Las superficies son aproximadas

EDIFICIO EXCLUSIVO DE 30 DEPAS

1 • 2 • 3 dormitorios

3 PUNTOS DE
GAS NATURAL

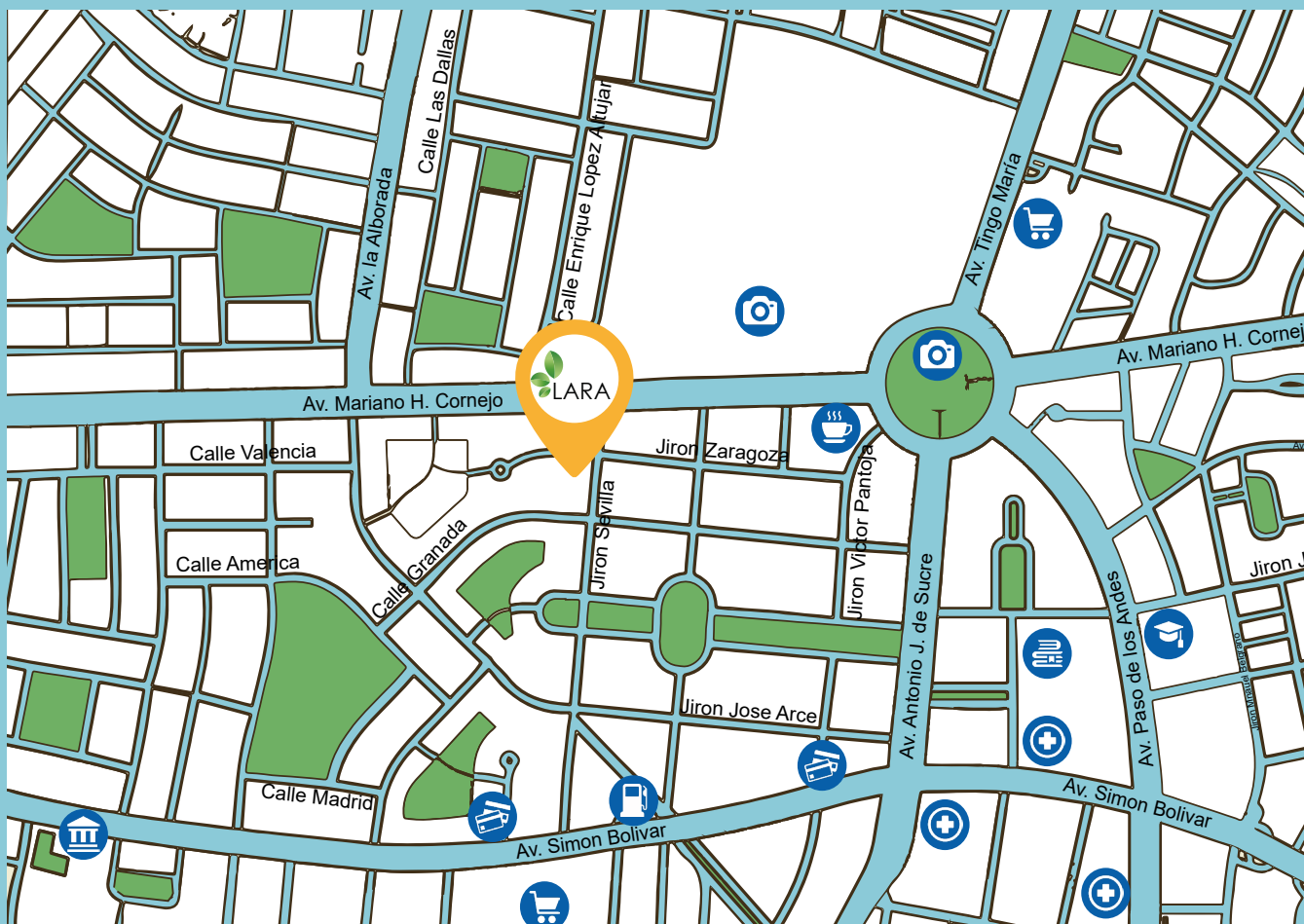


El hogar que siempre soñaste espera por ti



Cerca a todo lo
que necesitas

Parques, centros comerciales,
supermercados, clínicas, bancos, colegios,
universidades,
restaurantes y todo lo que puedas necesitar.



- Huaca Mateo Salado
- La Panera Café
- Plaza de la bandera
- C.C. Nuevo Milenio
- U. Ruiz de Montoya
- I.E. San Lucas
- Clínica Stella Maris
- Banco de la Nación
- Grifo PRIMAX
- Hospital Santa Rosa
- BBVA Continental
- Museo Larco
- Clínica Centenario
- Mercado Bolívar

Conversamos?
Escanea el
codigo QR

